Kilti -Skelett



Was du benötigst:

Schere, Papier, evtl. Karton oder festes Papier
Spreizklammern (auch unter Musterbeutelklammer bekannt): für die leichte Variante 5 Stk., schwer: 14 Stk.) oder Draht/Faden zum Verbinden der Einzelteile.

Was du tun musst:

Drucke die Vorlage entweder auf dickerem/festem Papier aus oder auf normales Papier, dann klebe aber den Ausdruck auf Karton oder dickes Papier, bevor du mit dem Ausschneiden beginnst!

Schneide entlang der gestrichelten Linie alle Einzelteile aus. Lege dir dann die Teile entsprechend der Zahlen hin: 1 zu 1, 2 zu 2 ….

Mache ein Loch mit Hilfe der Schere oder einem spitzen Gegenstand bei den Kreisen und verbinde dann jeweils mit Hilfe der Klammer(?) oder dem Draht/Faden die jeweiligen Teile miteinander. Am besten gehst du der Reihe nach vor: 1zu 1, 2 zu 2...Dann kannst du dein fertiges Skelett aufhängen!

Auf Seite 2 findest du eine leichte Variante, Seite 3+4 sind etwas anspruchsvoller.

Tipp: Falls du die Skelette draussen aufhängen willst, kannst du die einzelnen Skelettteile auch vorher laminieren!

Der Kilti, wie er von den Archäologen gefunden und ausgegraben wurde (Foto: Siegfried Reindel)

Der Kilti, nachdem alle seine Skelettteile von den Anthropologen gewaschen und untersucht wurden (Foto: AnthroArch)

Wie der Kilti gefunden wurde:

Im September 2012 wurde das Skelett eines Kriegers an der Römerstraße von Archäologen entdeckt. Man hat anhand seiner Grabbeigaben herausgefunden, dass er aus dem 7. Jh. stammt und somit ein bajuwarischer Krieger war. Die Skelettteile wurden von Anthropologen untersucht. Die Ergebnisse könnt ihr Museum **SchichtWerk – Zeitreisen im Wersonhaus** im Bajuwarenzimmer Schicht für Schicht erfahren.

Weitere Untersuchungen zur Herkunft und Aussehen des Kilti werden gerade in einem Institut in Bozen (bekannt für den Ötzi) gemacht.

Wenn ihr die Neuigkeiten wissen wollt, meldet Euch doch unverbindlich im Newsletter der Zeitreise an unter **www.zeitreise-gilching.de.**

Gilching e.V.
Zeitreise

Zeitreisen im Wersonhaus
SchichtWerk

leicht

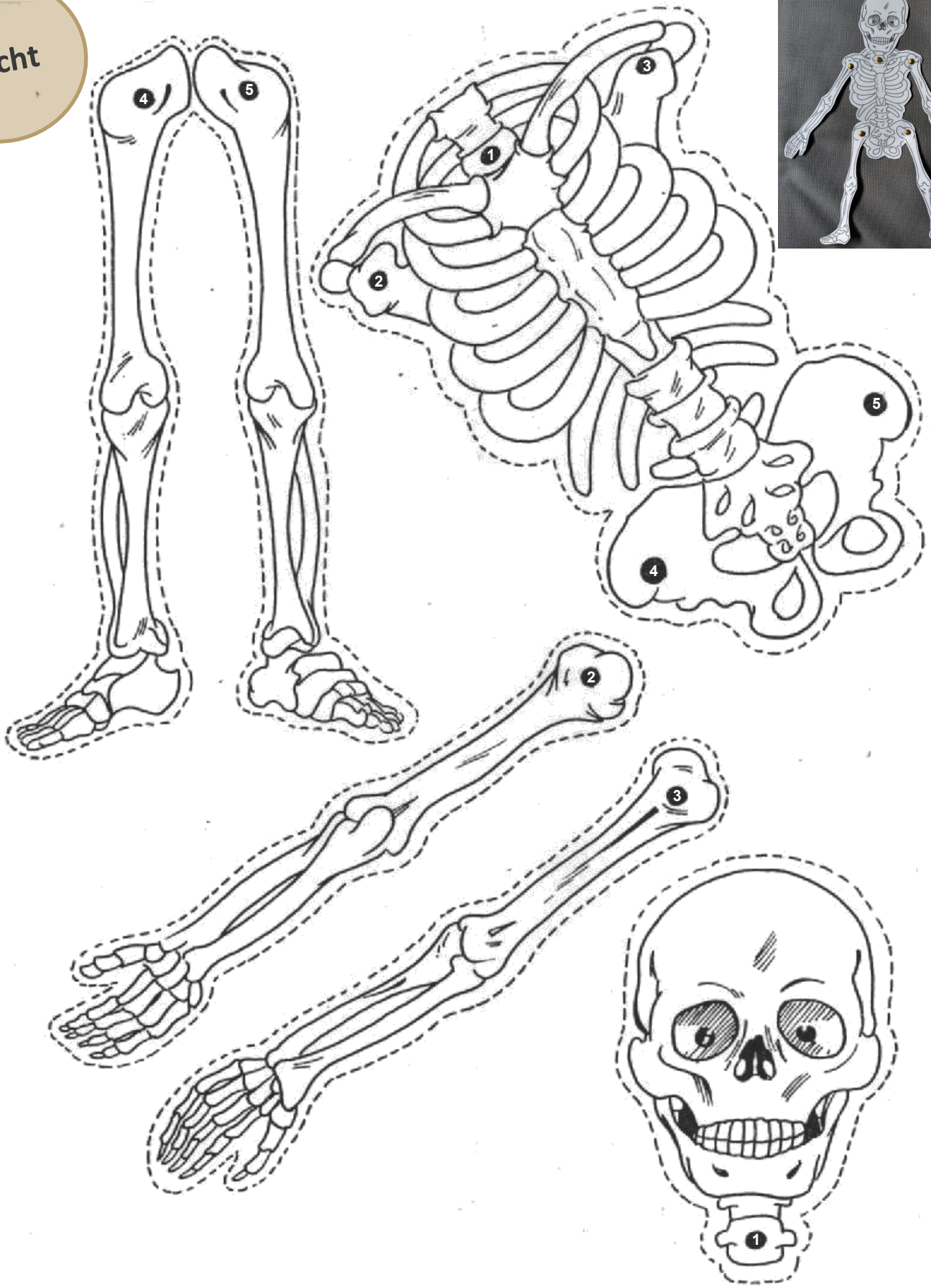

schwer
1 von 2

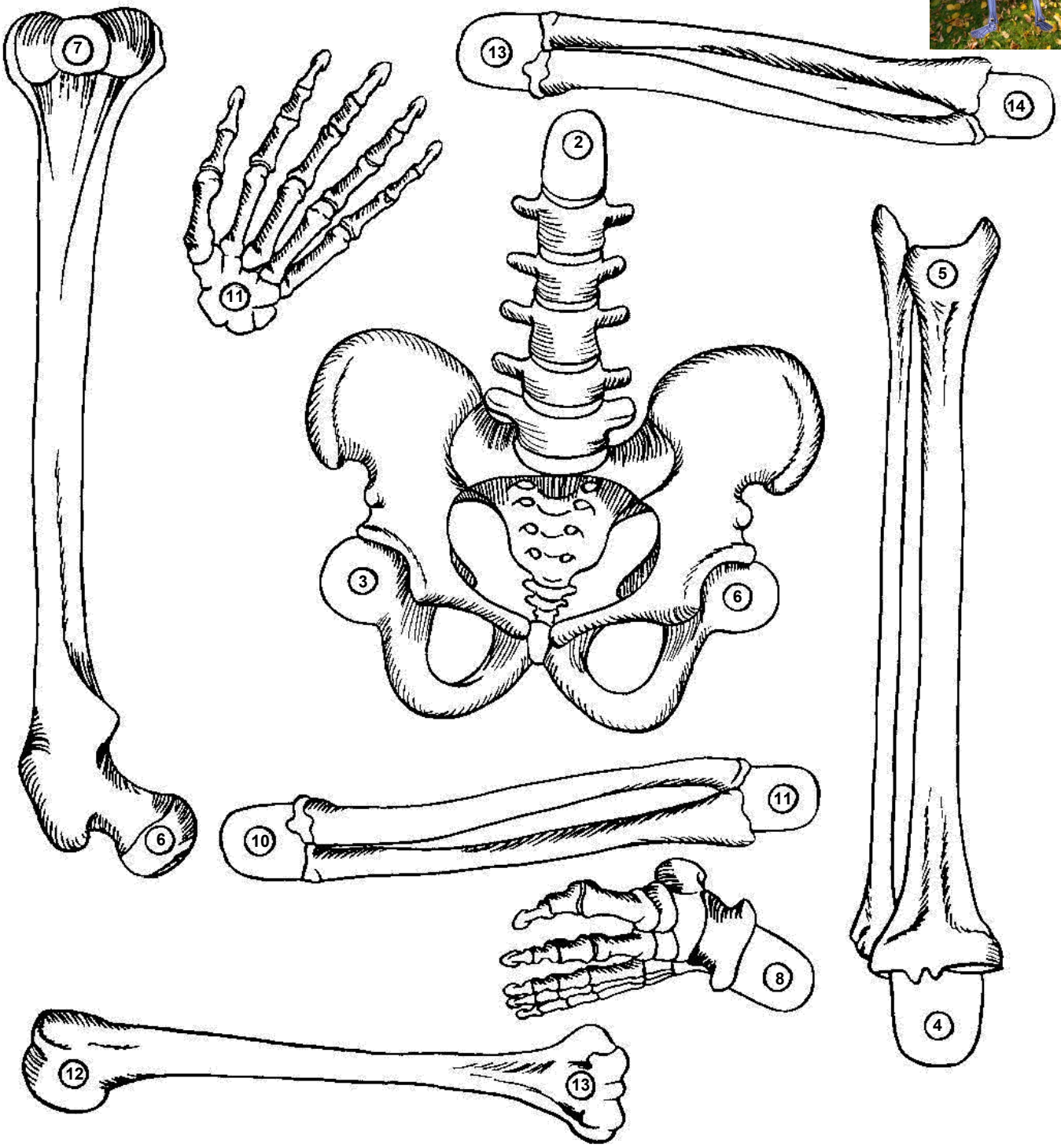
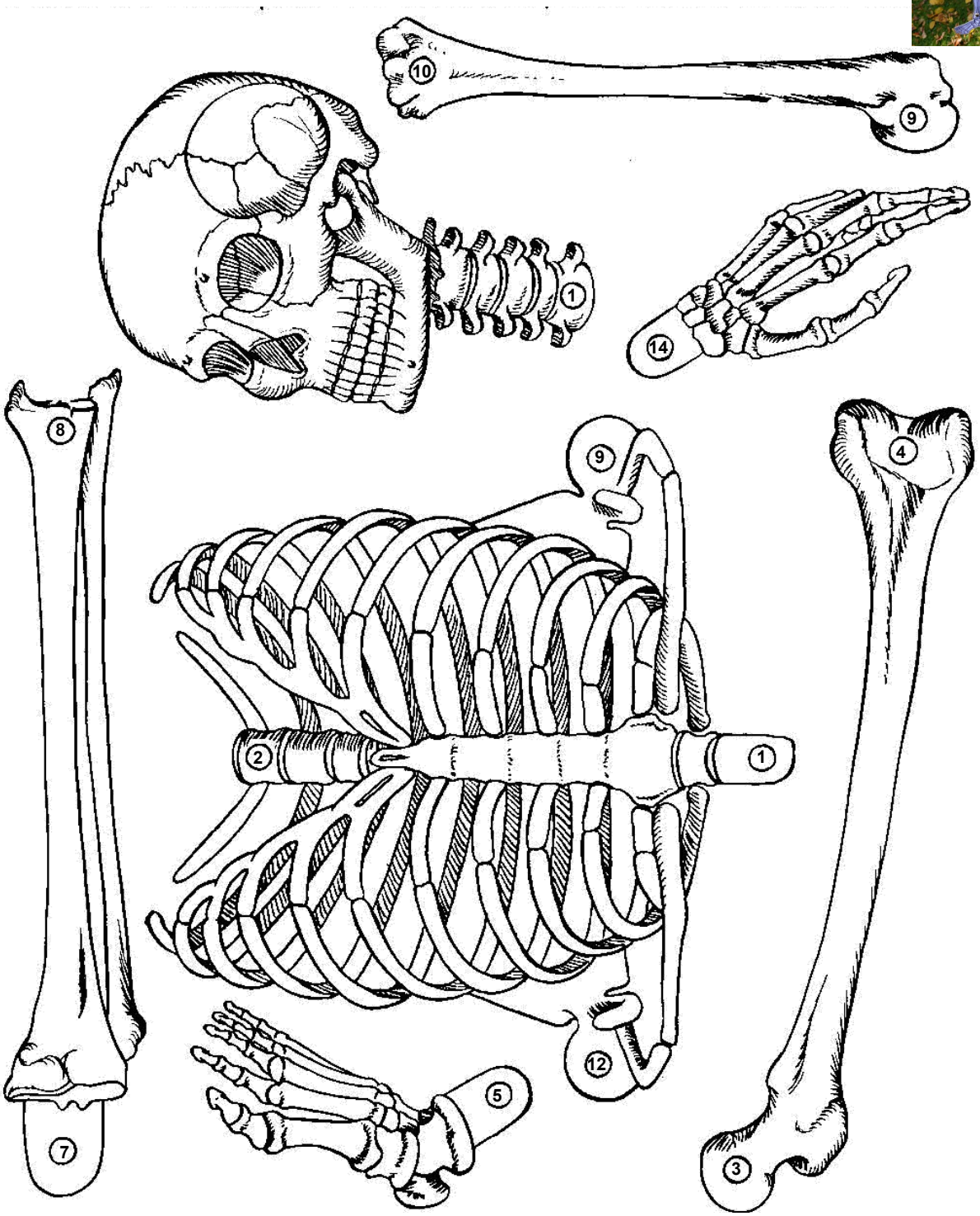
schwer
2 von 2